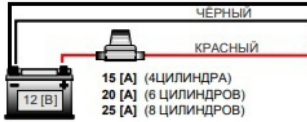


**ВАЖНО!!!! ДВЕ МАССЫ НА -АККУМ**



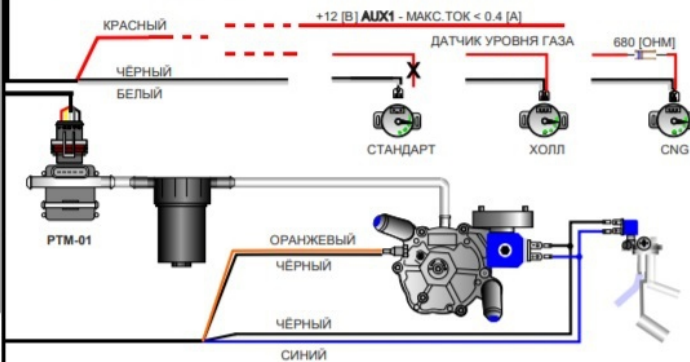
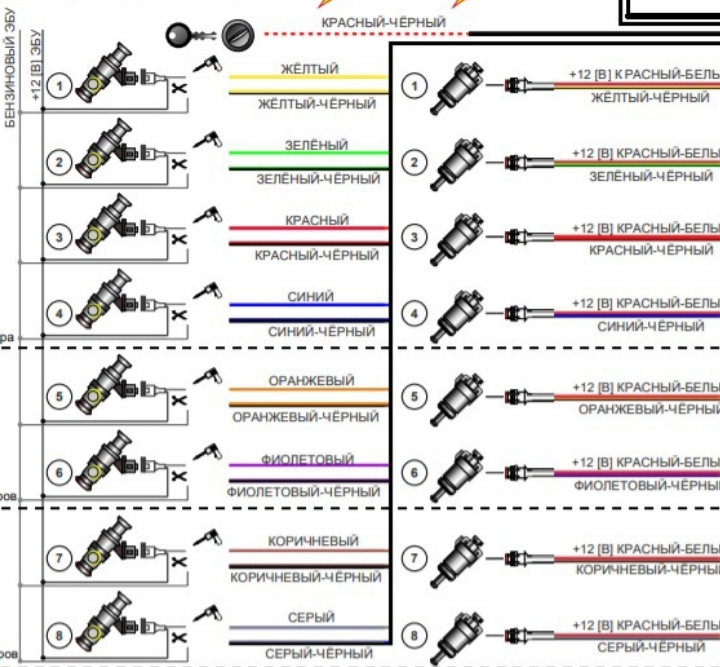
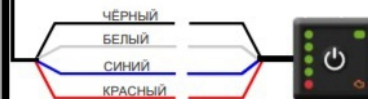
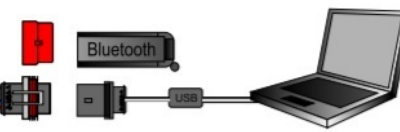
**ВНИМАНИЕ!**  
Подключать к цепи после предохранителя

**ВНИМАНИЕ!**  
Не подключать к + катушки зажигания

**ВНИМАНИЕ !!!**  
OBD и ВСТРОЕННЫЕ ЭМУЛЯТОРЫ ЕСТЬ ТОЛЬКО В ЗБУ MAX 8 !!!!!  
LITE 6 - УПРОЩЕННАЯ ВЕРСИЯ И ТАКОГО ФУНКЦИОНАЛА НЕ ИМЕЕТ



**Контроллер должен быть установлен разъемом ВНИЗ!**



\* Для ЗБУ с OBD версии сигналы лямбда-зондов считываются с бензинового OBD.

- \* Лямбда-зонд Банк-1 ФИОЛЕТОВый
- \* Лямбда-зонд Банк-2 ФИОЛЕТОВый-СЕРый

**Обороты двигателя (RPM)**

Провод подключен:

- катушка зажигания
- распредел

Провод не подключен:

- с бензиновых инжекторов
- с ОБД бензинового ЗБУ

\* только для OBD версии

**ВНИМАНИЕ!**  
Описание подключения смотрите в отдельной прилагаемой документации

